

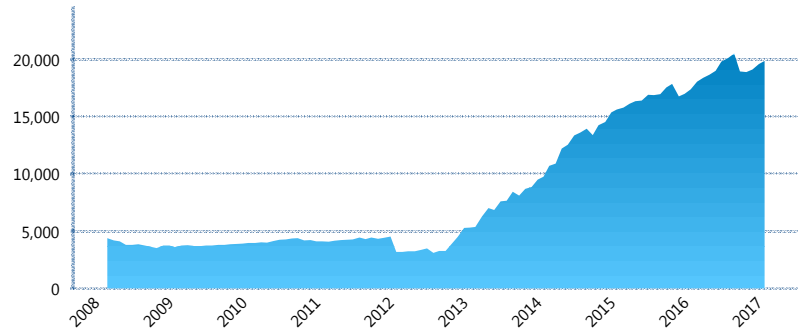
### I. INFORMACIÓN FINANCIERA

#### I) Detalles del Fondo

Detalles del Fondo	
Razón Social	Siefore Azteca Básica 4, S.A. de C.V.
Inicio de Operaciones	03/03/2008
Tipo de Fondo	Básica
Clave Bolsa	AZTBAS4
Activos Administrados *	19,884
ISIN	MX54AZ040029
Comisión Anual	1.1%
Administrador	Afore Azteca, S. A. de C. V.
Director General	C. Sr. Eduardo Benigno Parra Ruiz
Presidente del Consejo	Ricardo Benjamín Salinas Pliego

#### Activos Administrados \*

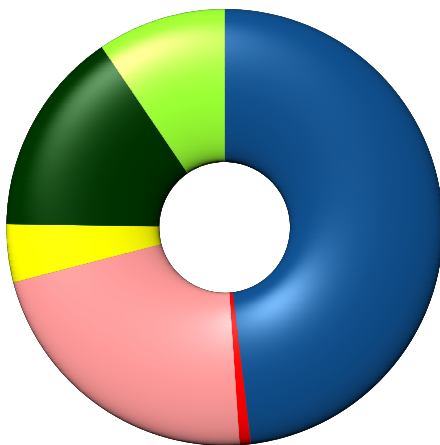
\$19,884



\*Cifras en millones de pesos

Contiene el efecto de fusiones, cortes transversales y transferencias por edad. Para mayor información consultar: <http://www.consar.gob.mx/gobmx/Aplicativo/Factsheets/EC/ECSAR.pdf>

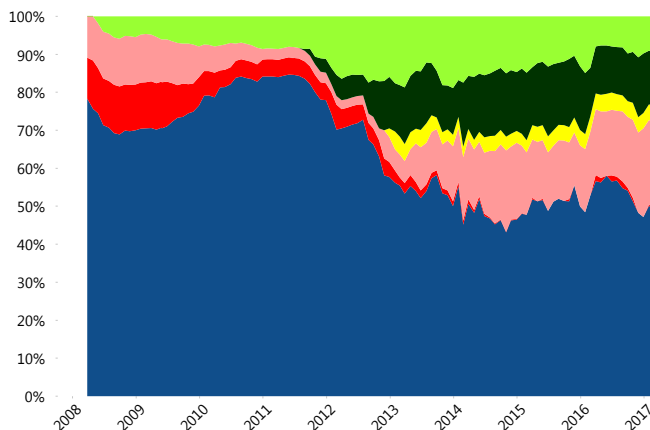
#### II) Inversiones



Deuda Gubernamental	48.08%
Deuda Internacional	0.82%
Deuda Nacional	22.04%
FIBRAS	4.31%
Renta Variable Internacional	15.24%
Renta Variable Nacional	9.51%

Tipo de Instrumento		Azteca (SB4)	Sistema Básicas 4**
Renta Variable Nacional	Renta Variable Nacional	9.51%	7.43%
	<b>Total</b>	<b>9.51%</b>	<b>7.43%</b>
Renta Variable Internacional	Renta Variable Internacional	15.24%	17.42%
	<b>Total</b>	<b>15.24%</b>	<b>17.42%</b>
Mercancías	Mercancías	0.00%	0.31%
	<b>Total</b>	<b>0.00%</b>	<b>0.31%</b>
FIBRAS	FIBRAS	4.31%	1.65%
	<b>Total</b>	<b>4.31%</b>	<b>1.65%</b>
Estructurado	Estructurados	0.00%	4.93%
	<b>Total</b>	<b>0.00%</b>	<b>4.93%</b>
Deuda Nacional	Alimentos	0.00%	0.41%
	Automotriz	0.86%	0.03%
	Banca de Desarrollo	2.04%	1.90%
	Bancario	0.44%	1.03%
	Bebidas	0.84%	0.31%
	Cemento	0.00%	0.06%
	Centros Comerciales	0.00%	0.08%
	Consumo	0.90%	0.24%
	Deuda CP	0.25%	0.01%
	Empresas Productivas del Estado	4.25%	2.56%
	Estados	1.08%	0.65%
	Europesos	0.00%	3.34%
	Grupos Industriales	0.65%	0.58%
	Infraestructura	3.02%	3.04%
	Otros	0.23%	0.93%
	Papel	0.00%	0.06%
	Serv. Financieros	5.11%	0.36%
Telecom	0.65%	1.32%	
Transporte	0.00%	0.25%	
Vivienda	1.72%	1.54%	
<b>Total</b>	<b>22.04%</b>	<b>18.69%</b>	
Deuda Internacional	Deuda Internacional	0.82%	0.82%
	<b>Total</b>	<b>0.82%</b>	<b>0.82%</b>
Deuda Gubernamental	BONDESD	5.22%	0.67%
	BONOS	14.49%	14.76%
	BPA182	0.00%	0.03%
	CBIC	1.47%	3.03%
	CETES	0.00%	2.92%
	REPORTO	2.66%	4.29%
	UDIBONO	23.73%	21.69%
	UMS	0.51%	1.34%
<b>Total</b>	<b>48.08%</b>	<b>48.73%</b>	
<b>Total</b>	<b>100.00%</b>	<b>100.00%</b>	

#### Evolución de Inversiones



Deuda Gubernamental	Renta Variable Internacional
Deuda Internacional	Renta Variable Nacional
Deuda Nacional	
FIBRAS	

\*\*Considera las inversiones de todo el grupo de SIEFORES Básicas 4  
Cifras al cierre de febrero de 2017

### III) Desempeño

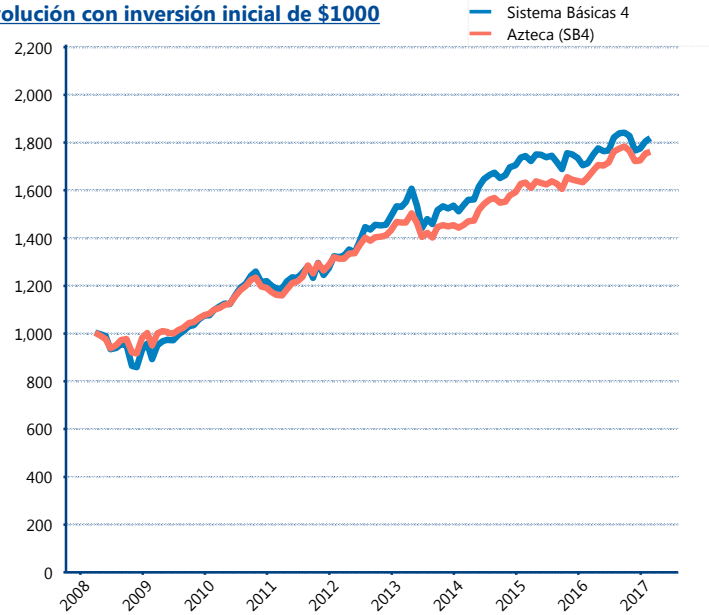
#### Rendimiento Bolsa

Tipo	Azteca (SB4)	Sistema Básicas 4
1 año	6.21%	5.88%
2 años	3.69%	1.91%
3 años	6.33%	5.47%
5 años	5.93%	6.48%

#### Indicador de Rendimiento Neto

Siefore	IRN %
Profuturo (SB4)	9.05%
SURA (SB4)	8.67%
Banamex (SB4)	8.37%
PensionISSSTE (SB4)	7.87%
Metlife (SB4)	7.70%
Principal (SB4)	7.61%
Invercap (SB4)	7.42%
XXI-Banorte (SB4)	7.34%
<b>Azteca (SB4)</b>	<b>7.24%</b>
Coppel (SB4)	7.11%
Inbursa (SB4)	5.34%
Promedio Simple	7.61 %
Promedio Ponderado	7.90 %

#### Evolución con inversión inicial de \$1000



Construido con el precio de la Siefore registrado en la Bolsa Mexicana de Valores

### IV) Medidas de sensibilidad y riesgos

#### Evolución del Plazo Promedio Ponderado

